

## 財務諸表(連結)

### 連結貸借対照表(要旨) (単位:千円)

科目	当期 (2023年8月31日現在)	前期 (2022年8月31日現在)
(資産の部)		
流動資産	2,363,205	2,716,395
固定資産	349,021	289,706
資産合計	2,712,227	3,006,101
(負債の部)		
流動負債	868,819	1,039,781
固定負債	498,018	610,894
負債合計	1,366,837	1,650,675
(純資産の部)		
株主資本	1,346,325	1,356,352
その他の包括利益累計額	△935	△926
純資産合計	1,345,389	1,355,426
負債純資産合計	2,712,227	3,006,101

### 連結損益計算書(要旨) (単位:千円)

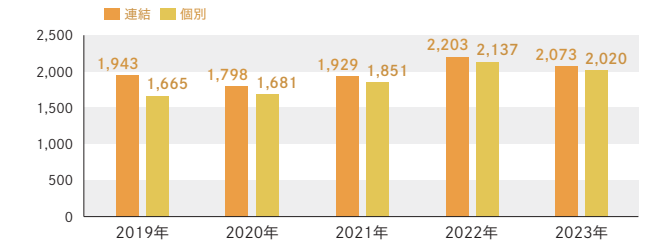
科目	当期 (2022年9月1日から 2023年8月31日まで)	前期 (2021年9月1日から 2022年8月31日まで)
売上高	2,073,847	2,203,542
売上原価	1,005,377	1,087,224
売上総利益	1,068,469	1,116,317
販売費及び一般管理費	1,009,536	922,622
営業利益	58,932	193,694
営業外収益	1,361	1,818
営業外費用	11,008	13,730
経常利益	49,285	181,782
特別損失	8,000	32,653
税金等調整前当期純利益	41,285	149,129
法人税、住民税及び事業税	1,928	12,382
法人税等調整額	4,029	△17,056
当期純利益	35,328	153,803
親会社株主に帰属する当期純利益	35,328	153,803

### 連結キャッシュ・フロー計算書(要旨) (単位:千円)

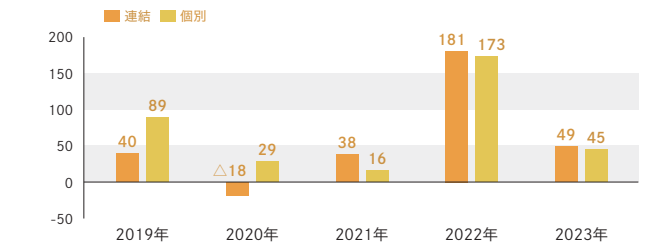
科目	当期 (2022年9月1日から 2023年8月31日まで)	前期 (2021年9月1日から 2022年8月31日まで)
営業活動によるキャッシュ・フロー	75,597	290,131
投資活動によるキャッシュ・フロー	△104,459	△74,833
財務活動によるキャッシュ・フロー	△327,797	△239,932
現金及び現金同等物に係る換算差額	△28	314
現金及び現金同等物の増減額(△は減少)	△356,688	△24,318
現金及び現金同等物の期首残高	2,384,111	2,408,430
現金及び現金同等物の期末残高	2,027,423	2,384,111

## 財務ハイライト

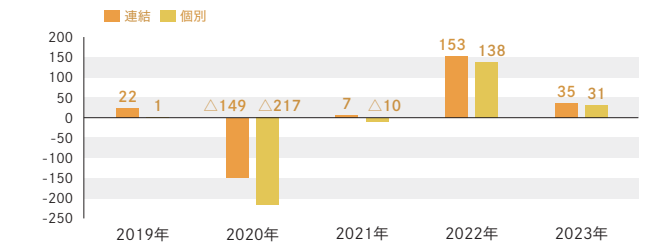
### 売上高 (単位:百万円)



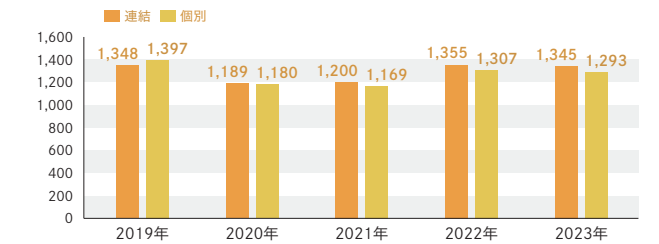
### 経常利益 (単位:百万円)



### 親会社株主に帰属する当期純利益 (単位:百万円)



### 純資産 (単位:百万円)



## 会社概要 (2023年8月31日現在)

商号 株式会社メディア工房  
 所在地 〒107-0052 東京都港区赤坂4-2-6 住友不動産新赤坂ビル12階  
 TEL: 03-5549-1804 FAX: 03-3586-4480  
 設立 1997年10月  
 資本金 451百万円  
 事業内容 デジタルコンテンツの制作、配信事業、eコマース等による物販事業  
 従業員数 73名(連結)



## 株式関連情報 (2023年8月31日現在)

発行可能株式総数 45,200,000株  
 発行済株式の総数 11,300,000株  
 自己株式の総数 1,221,077株  
 株主数 3,010名

事業年度 毎年9月1日から翌年8月31日まで  
 定時株主総会 11月  
 基準日 8月31日  
 公告方法 電子公告により当社ホームページ(<https://www.mkb.ne.jp/>)に掲載いたします。ただし、事故その他のやむを得ない事由によって電子公告による公告をすることができない場合は、日本経済新聞に掲載いたします。

株主名簿管理人 東京都千代田区丸の内一丁目4番1号 三井住友信託銀行株式会社  
 同事務取扱場所 東京都千代田区丸の内一丁目4番1号 三井住友信託銀行株式会社 証券代行部  
 (郵便物送付先) 〒168-0063 東京都杉並区和泉二丁目8番4号 三井住友信託銀行株式会社 証券代行部  
 (電話お問合せ) 0120-782-031 (フリーダイヤル)

## 株主・投資家通信

## 2023年8月期 決算のご報告

2022年9月1日～2023年8月31日

証券コード: 3815

<https://www.mkb.ne.jp/>

Media Kobo, Inc.  
株式会社 メディア工房

26

## 株主の皆様へ

### はじめに

新型コロナウイルス感染症により亡くなられた方、ご遺族の皆様にご心より哀悼の意を表しますとともに、罹患されている方や様々な影響により困難な状況におられる方の一日も早い回復と、感染の早期終息を心よりお祈り申し上げます。

また、医療従事者の皆様をはじめ、感染症の終息に向けご尽力されている皆様に、心から敬意を表し、深く感謝いたします。



### 株主の皆様へ

私たちのミッションは、デジタルコミュニケーションを通じて人々を心から楽しませ、不安や悩みを解決する一助となり、世界的に人々が豊かな人間関係を構築し社会がよりよくなるきっかけとなることです。当社グループにおいてはこれまで、様々な新規事業に挑戦し、試行錯誤しながら進んでまいりましたが、常に中心には「占いコンテンツ」、ひいては悩める多くの女性の存在がありました。

コンテンツを通じて多くの女性ユーザーの悩み・相談に応え続ける中、当社グループは、女性の悩み解決にアプローチするサービスの必要性を再認識するに至り、今後の当社グループのあり方として、“占いコンテンツ企画・制作企業”から、コアユーザーである20代から40代を中心とした“現役世代の女性たちを多面的に応援する企業”への変容を目指すことを、気持ち新たに皆様にお伝えしたく存じます。

具体的には、ヘルスケア領域への進出並びにSNS事業収益拡大のため、積極的な事業投資を行うことで、安定的かつ長期的な収益の確保及び経営の多角化を進めてまいります。

当社グループといたしましては、これらの事業活動を通じて企業の成長性を高めるほか、IR活動等により社会的な信用力及び認知度を獲得し、株式流動性の向上等に取り組むことで、時価総額ひいては企業価値の拡大に努める所存です。

株主の皆様におかれましては、相変わらずぬくぬくも温かなご支援を賜りますようお願い申し上げます。

代表取締役社長

長沢 一男

## 企業理念

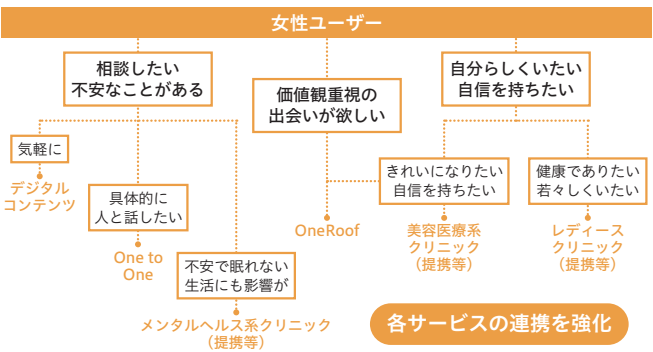
VALUE YOUR LIFE with  
Global Human Communication.

テクノロジーは日々驚くべきスピードで世界的に進化し続けています。私たちはこうしたテクノロジーの進化こそが人々に新しいコミュニケーションをもたらすと信じています。

私たちのミッションは、様々な分野においてデジタルコミュニケーションを通じて働く女性たちを心から楽しませ、不安や悩みを解決する一助となり、世界的に人々が豊かな人間関係を構築し社会がよりよくなるきっかけとなることです。

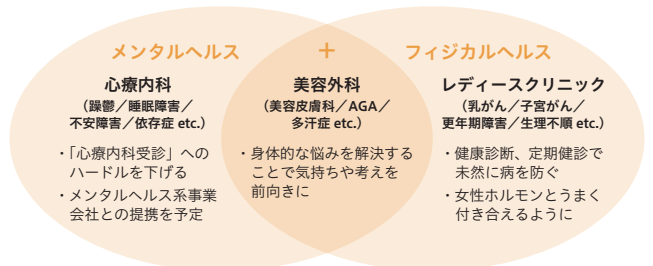
### 「古い企業」から 「働く女性を応援する企業」への変容を目指して

当社グループでは特に「恋愛」「美容」「ヘルスケア」の観点から女性を総合的に支援してまいります。



### 2024年8月期重点項目 ヘルスケア分野への進出

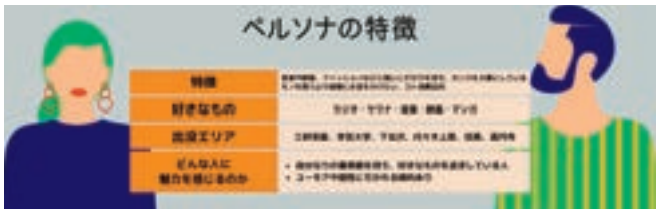
事業提携等により、幅広く女性の心身の健康と美を応援いたします。



### 「OneRoof」リニューアル 「あなたが大切にしたい共通点でつながる」アプリへ




「出会いは欲しいけどマッチングアプリには疲れてしまった」人々のための新たなマッチングアプリとしてリリースされたOneRoof。このたび当社では、ユーザーアンケートをもとにOneRoofをリニューアル！“カルチャー好き”を新たなターゲットとして「自分の好きやこだわりで共感してくれる仲間と出会えるアプリ」へと進化させました。



また、リニューアルと同時に、ニッポン放送にてポッドキャスト新番組「OneRoof presents レインボーのひとつ屋根の下」をスタート。「共同生活のあれこれ」をテーマに人気急上昇中のお笑いコンビ「レインボー」がリスナーとトークを展開する他、OneRoof内に設置される番組公式シェアハウスとの連動が楽しみいただけます。

### ゴルフ女子とマッチング ゴルフマッチングサービス「CarryGo!」



誰かと一緒に楽しみたい、参加者がたりない、そんなときにスマホで予約。マナーやプレー実技において一定基準を満たしたキャストのみが登録されたアプリです。ラウンドゴルフはもちろんインドアゴルフにも対応しており、インドアゴルフでは、当社が運営するLoungeRange 赤坂見附店と連携したイベントも実施していく予定です。



## 財務諸表(個別)

### 貸借対照表(要旨)

(単位:千円)

科目	当期 (2023年8月31日現在)	前期 (2022年8月31日現在)
(資産の部)		
流動資産	2,214,466	2,542,555
固定資産	438,524	407,438
資産合計	2,652,990	2,949,994
(負債の部)		
流動負債	861,253	1,031,497
固定負債	498,018	610,894
負債合計	1,359,271	1,642,391
(純資産の部)		
株主資本	1,293,719	1,307,602
純資産合計	1,293,719	1,307,602
負債純資産合計	2,652,990	2,949,994

### 損益計算書(要旨)

(単位:千円)

科目	当期 (2022年9月1日から 2023年8月31日まで)	前期 (2021年9月1日から 2022年8月31日まで)
売上高	2,020,853	2,137,408
売上原価	967,789	1,047,626
売上総利益	1,053,064	1,089,781
販売費及び一般管理費	1,001,404	911,811
営業利益	51,659	177,970
営業外収益	4,592	8,682
営業外費用	10,724	12,690
経常利益	45,527	173,962
特別損失	8,638	41,034
税引前当期純利益	36,889	132,928
法人税、住民税及び事業税	1,388	11,797
法人税等調整額	4,029	△17,056
当期純利益	31,471	138,186